




CATÁLOGO DE TECHOS



- Chapas Cincalum
- Chapas Prepintadas
- Chapas Plásticas
- Perfiles C
- Cumbreras y Cenefas
- Accesorios para techos



● CHAPAS CINCALUM

Chapas de acero acanaladas y trapezoidales revestidas con aleación de aluminio y cinc en ambas caras, lo que da alta protección contra la corrosión.






| Formato | Espesor | | Ancho | Ancho usable | Largo máximo | |
|------------------|---|----|-------|--------------|--------------|----|
| | calibre | mm | | | | |
| Acanalado |  | 25 | 0,5 | 1086 | 988 | 13 |
| Trapezoidal T101 |  | 25 | 0,5 | 1100 | 1010 | 13 |

● CHAPAS PREPINTADAS

Chapas de acero cincalum, recubiertas con pintura en ambas caras. De alta protección contra la corrosión. Acanaladas y Trapezoidales.



| Formato |  | Espesor | | Ancho | Ancho usable | Largo máximo |
|------------------|---|---------|-----|-------|--------------|--------------|
| | | calibre | mm | mm | mm | m |
| Acanalado |  | 25 | 0,5 | 1086 | 988 | 13 |
| Trapezoidal T101 |  | 25 | 0,5 | 1100 | 1010 | 13 |

Colores  Negro  Gris Pizarra  Azul Milenium  Verde  Rojo  Blanco



*Las imágenes y colores son ilustrativos. Los colores a entregar son los provistos por Ternium.

● PERFILES C

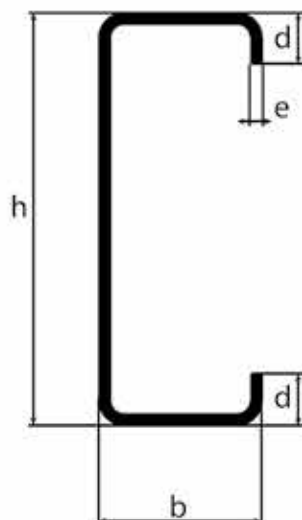
Fabricados a partir de flejes de chapa laminada en caliente o galvanizada.



| Perfil | h | b | d | Espesor e | Peso x barras de 12 metros |
|---------------------|-----|----|----|-----------|----------------------------|
| | mm | mm | mm | mm | Kg |
| Negro o Galvanizado | 80 | 40 | 15 | 2 | 33,31 |
| | 100 | 45 | 15 | 2 | 38,67 |
| | 120 | 50 | 15 | 2 | 44,38 |
| | 140 | 60 | 15 | 2 | 52,17 |
| | 160 | 60 | 20 | 2 | 57,25 |

*Barras de 12 metros


* Consultar por otras medidas



● CUMBRERAS Y CENEFAS

Cumbreras para unir dos planos en techos de chapa a dos aguas.

Cenefas para terminación lateral de techos de chapa. Ocultan el "Sandwich" de las distintas capas del techo.



| Producto | Chapa | | | | Plegado | | | Largo mm | |
|-----------|--------------------|---------|----|-----|---------|-----|----|-------------|------|
| | Tipo | Espesor | | mm | a | b | c | | |
| | | calibre | mm | | | | | | mm |
| Cumbreras | Lisas | | 25 | 0,5 | | 193 | 10 | 2440 | |
| | | | | | | 142 | 10 | 2440 | |
| | Lisas Con Casita | | | | | 153 | 10 | 20 | 2440 |
| | Acanaladas | | 25 | 0,5 | | 250 | | | 1100 |
| | Trapezoidales T101 | | 25 | 0,5 | | | | | |
| Cenefas | | | 25 | 0,5 | | 193 | 10 | 2440 | |
| | | | | | | 142 | 10 | 2440 | |

* Por otras formas y medidas consultar

Terminación



Cincalum (solo produc. elaborados con chapa acanalada o T101)



Galvanizada (solo produc. elaborados con chapa lisa)

Prepintada en color



Negro



Gris Pizarra



Azul Milenium



Verde



Rojo



Blanco

*Las imágenes y colores son ilustrativos. Los colores a entregar son los provistos por Ternium.

● AISLATES

AISLANTES ESPUMAS

Son membranas fabricadas a base de espuma de polietileno y aluminio puro.



Colocadas en techos de chapa cumplen las siguientes funciones:



Aislante Hidrófugo



Aislante Térmico



Evita la Condensación

* Contactarse con un experto para su correcta colocación.

Vienen con solapa adhesiva y termosoldable, para facilitar su colocación.

DOS MODELOS:

* **Con aluminio puro en una sola cara:** se coloca únicamente cuando el aislante no queda a la vista.

* **Con las dos caras de aluminio:** se puede utilizar en todos los casos, pero debe usarse si o si cuando una de las caras queda visible.



WWW.FIERROMECC.COM.AR

ventas@fierromec.com

☎ : 3465 423170 / 423956 / 421993

☎ : 3465 660920 / 487777

📘 : Fierromec Firmat | 📱 : @fierromec

Av R S Peña 1030, Firmat, Santa Fe